



PIONEIRA BRASILEIRA NO SISTEMA ROLL-ON/ROLL-OFF


CONTÊNERES TANQUE IMAVI

Contêiner Tanque IMAVI modelos de 12.000, 16.000 e 20.000 litros C/ Suportes Laterais, Plataforma Traseira e 2 Saídas Traseiras de 2.1/2"

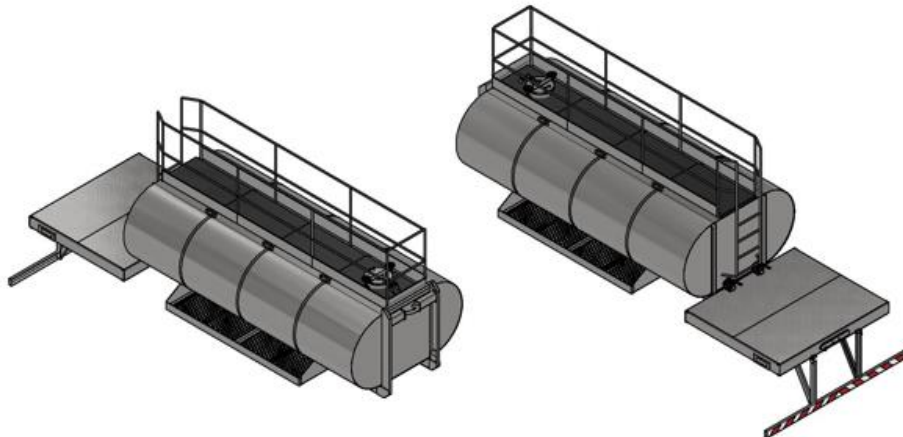
Especificação técnica:

- Chassi confeccionado em Viga U de 8" conforme norma ASTM A-36;
- Sistema quebra ondas;
- Fabricado em chapa 4,25mm e 2,65mm;
- Suportes laterais;
- Guarda corpo superior conf. NR12;
- Plataforma traseira;
- 2 saídas traseiras de 2.1/2";

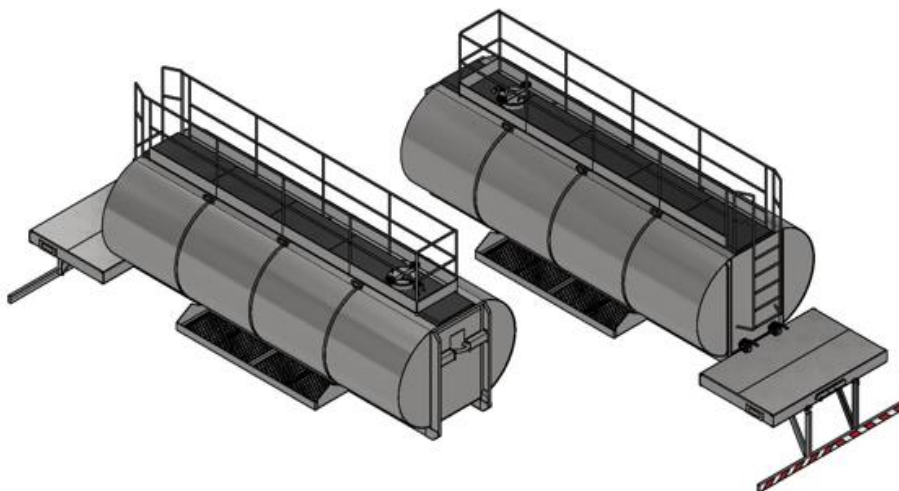
90670500 – Contêiner Tanque 16.000 l C/ Suporte Lateral / Plat. 2,30 x 1,50m / 2 Saídas 2.1/2". Comp.: 7,50m Larg.: 2,60m



90670510 - Contêiner Tanque 12.000l C/ Suporte Lateral / Plataforma traseira 2,30 X 2,00 / 2 Saídas Traseiras 2.1/2". Comp.: 7,00m Larg.: 2,60m



90670520 - Contêiner Tanque 20.000l C/ Suporte Lateral / Plataforma traseira 2,30 X 1,50 / 2 Saídas Traseiras 2.1/2". Comp.: 7,50m Larg.: 2,60m

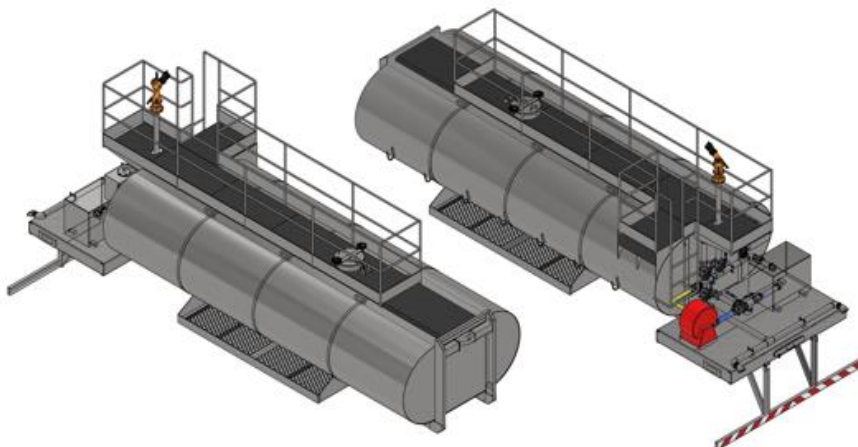


Contêiner Tanque IMAVI Bombeiro modelos de 12.000 E 16.000 litros C/ Suportes Laterais, Plataforma Traseira.

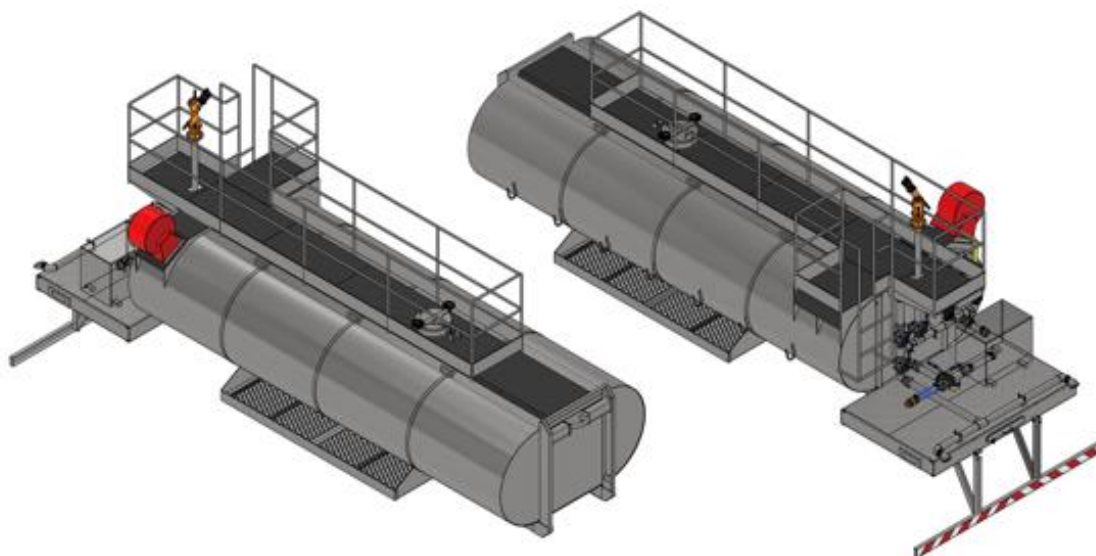
Especificação técnica:

- Chassi confeccionado em Viga U de 8" conforme norma ASTM A-36;
- Sistema quebra ondas;
- Fabricado em chapa 4,25mm e 2,65mm;
- Suportes laterais;
- Guarda corpo superior conf. NR12;
- Plataforma traseira;
- Kit Bombeiro;
- Equipado c/ motobomba a diesel e contendo partida elétrica, vazão de 37,5m³/h;
- Espaço para adaptação na plataforma traseira conforme necessidade do cliente; (somente modelos com carretel superior **);

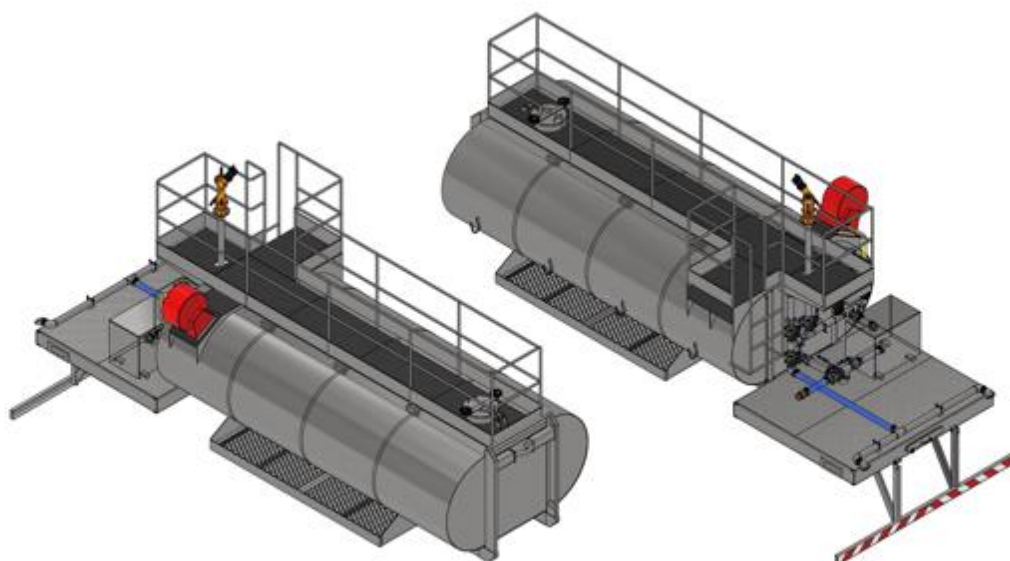
90670505 - Contêiner Tanque Bombeiro 16.000l C/ Suporte Lateral / Plataforma Traseira 2,30 X 1,50 m. Comp.: 7,50m Larg.: 2,60m



**90670515 - Contêiner Tanque Bombeiro 16.000l C/ Suporte Lateral / Plataforma Traseira 2,30 X 1,50 m / Esp. p/ adaptação conforme necessidade do cliente. **
Comp.: 7,50m Larg.: 2,60m**



**90670525 - Contêiner Tanque Bombeiro 12.000l C/ Suporte Lateral / Plataforma Traseira 2,30 X 2,00 m / Esp. p/ adaptação conforme necessidade do cliente. **
Comp.: 7,00m Larg.: 2,60m**





PIONEIRA BRASILEIRA NO SISTEMA ROLL-ON/ROLL-OFF

PINTURA

- Limpeza com desengraxante químico interno e externo;
- Pintura interna em Poliamida;
- Base Primer anticorrosivo;
- Acabamento pintura na cor indicada em PU;

Observações Importantes:

- *Não será mais possível à realização dos pacotes para frete devido ao comprimento de 7,50 metros e aos suportes laterais que chegam a 2,60 metros, assim não mais possível a colocação do tanque dentro do contêiner ou até mesmo em cima da plataforma;*
- *Para a utilização do tanque junto ao reboque Julieta necessário a utilização de cambão longo devido ao comprimento de 7,50 metros dos tanques;*